

## NOTE DE PRESENTATION BREVE ET SYNTHETIQUE DU COMPTE ADMINISTRATIF 2020

L'article L2313-1 du Code Général des Collectivités Territoriales prévoit qu'une présentation brève et synthétique retraçant les informations financières essentielles est jointe au compte administratif afin de permettre aux citoyens d'en saisir les enjeux.

Cette note répond à cette obligation. Elle sera disponible sur le site internet de la Communauté de Communauté de Communes : [www.cdc-portesduberry.fr](http://www.cdc-portesduberry.fr)

### Budget Principal

---

➤ Section de Fonctionnement :

L'année 2020 a généré un excédent de fonctionnement de 234 010.95€.

Avec la reprise du résultat excédentaire antérieur (114 507.48 €), le résultat cumulé de clôture s'élève à 348 518.43€.

#### DEPENSES

Les dépenses de fonctionnement ont diminué de 5.30 % par rapport à celles de 2019 passant de 2 208 806.42 à 2 091 682.94 soit – 117 123.48€.

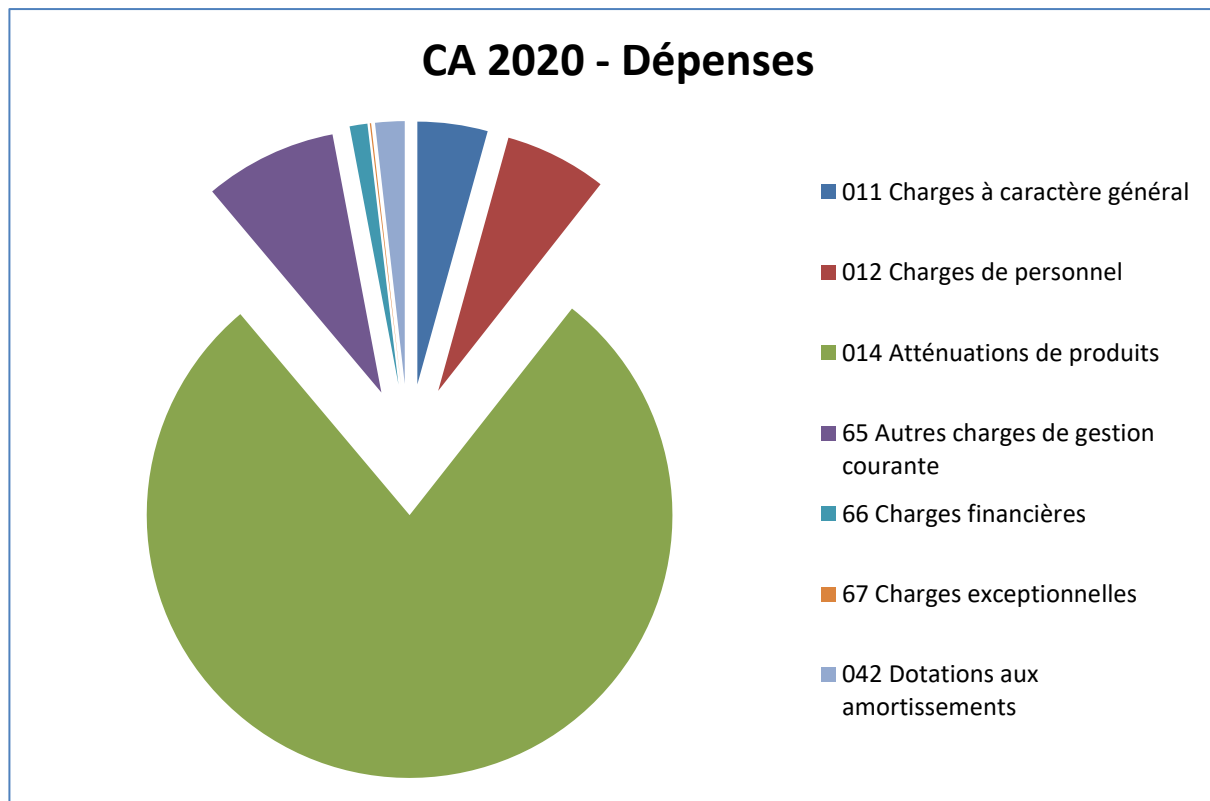
Il faut noter que :

- Les charges à caractère général ont augmenté de 28.45 % par rapport à celles de 2019 passant de 70 220.06€ à 90 199.13€ soit + 19 979.07 €. Cette différence est principalement expliquée par l'acquisition de masques et par l'entretien du siège social.
- Les charges de personnel sont identiques à 2019 néanmoins il faut noter que les remboursements de l'agent chargé de développement économique et de l'agent instructeur n'ont été réalisés uniquement pour le 1<sup>er</sup> semestre 2020.
- Le montant des atténuations de produits a connu une petite diminution lié à l'ajustement du reversement de la dotation de compensation en fonction du montant réellement perçu par la CDC.
- Les autres charges de gestion courante ont fortement diminué notamment via la réduction de la subvention au budget Enfance.

DEPENSES DE FONCTIONNEMENT PAR CHAPITRE – CA 2020

Chapitre	CA 2020
011 Charges à caractère général	90 199.13
012 Charges de personnel	131 514.38
014 Atténuations de produits	1 637 054.04
65 Autres charges de gestion courante	170 571.57
66 Charges financières	22 873.42
67 Charges exceptionnelles	1 650
042 Dotations aux amortissements	37 820.4
<b>TOTAL</b>	<b>2 091 682.94</b>

Dépenses de fonctionnement par chapitre



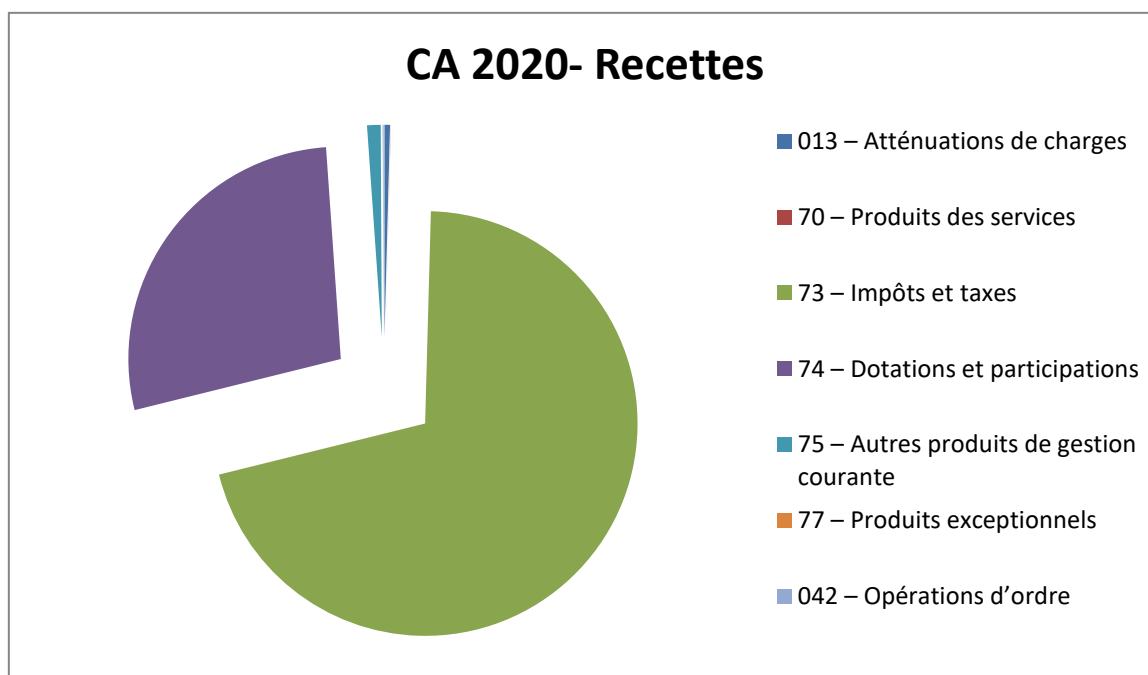
## RECETTES

Les recettes ont augmenté de 8.52% par rapport à celles de 2019 passant de 2 143 182.09€ à 2 325 693.89€ soit + 182 511.80€.

### RECETTES DE FONCTIONNEMENT PAR CHAPITRE – CA 2020

Chapitre	CA 2020
013 – Atténuations de charges	9 749.32
70 – Produits des services	262.72
73 – Impôts et taxes	1 644 263
74 – Dotations et participations	645 603.5
75 – Autres produits de gestion courante	24 001.43
77 – Produits exceptionnels	0
042 – Opérations d'ordre	1 813.92
<b>TOTAL</b>	<b>2 325 693.89</b>

### Recettes de fonctionnement par chapitre



➤ Section d'Investissement :

L'année 2020 a généré un déficit d'investissement de – 467 132.44€. Ce déficit est soldé avec la reprise du résultat excédentaire antérieur de 530 589.27€. Le résultat cumulé de clôture s'élève à + 63 456.83€.

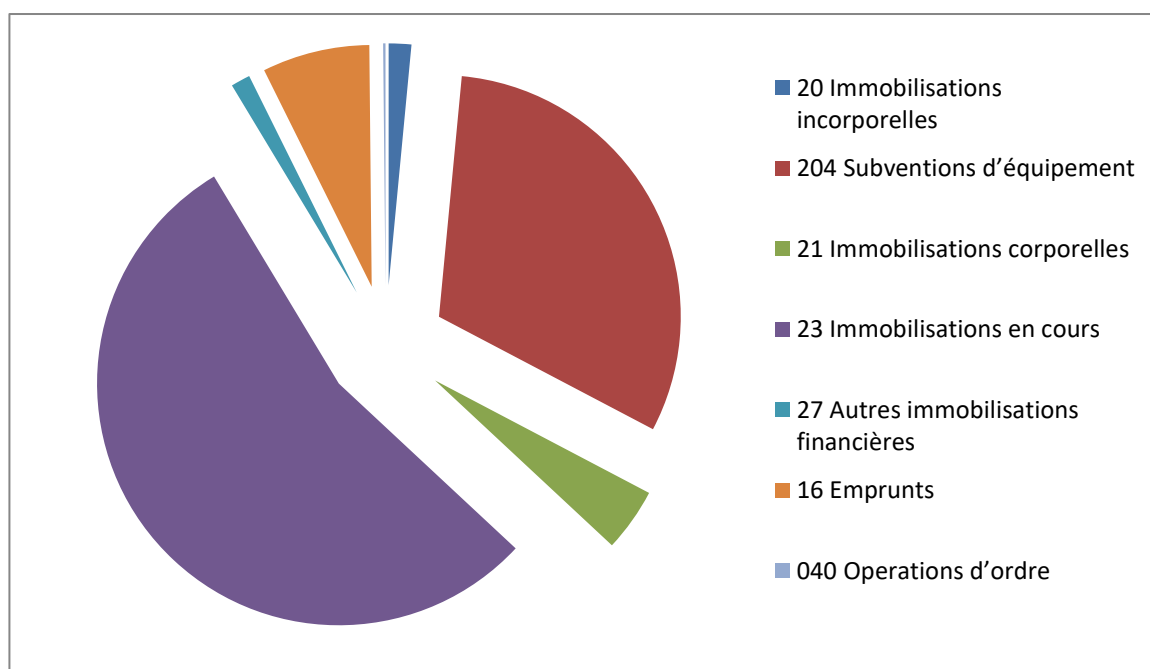
**DEPENSES**

Les dépenses d'investissement ont diminué de – 32.42 % et sont passées de 430 673.88 € 1 716 248.76€ en 2019 à 1 159 833.48 en 2020 . Cette diminution s'explique principalement par la finalisation de la construction du siège social et par le paiement de la construction du bâtiment Enfance.

DEPENSES D'INVESTISSEMENT PAR CHAPITRE – CA 2020

Chapitre	CA 2020
20 Immobilisations incorporelles	17 502.74
204 Subventions d'équipement	361 800
21 Immobilisations corporelles	49 175.46
23 Immobilisations en cours	631 252.63
27 Autres immobilisations financières	15 000
10 Dotations	0
16 Emprunts	83 288.73
040 Opérations d'ordre	1 813.92
041 Opérations patrimoniales	0
<b>TOTAL</b>	<b>1 159 833.48</b>

Dépenses d'investissement par chapitre



## RECETTES

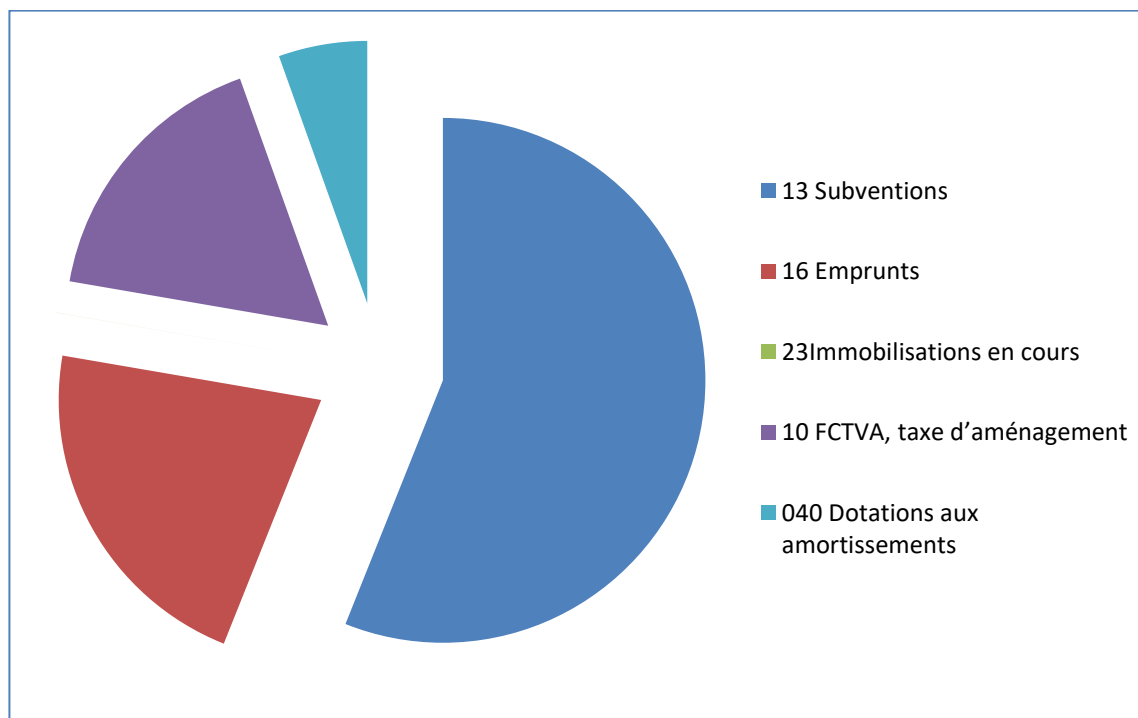
Les recettes ont diminué en passant de 1 697 911.58€ en 2019 à 692 701.04 en 2020.

Cette diminution est principalement expliquée par la souscription d'un emprunt de 1 200 000 € pour l'installation de la fibre optique en 2019.

### RECETTES D'INVESTISSEMENT PAR CHAPITRE – CA 2020

Chapitre	CA 2020
13 Subventions	388 276.22
16 Emprunts	150 000
21 Immobilisations corporelles	0
23 Immobilisations en cours	26.45
10 FCTVA, taxe d'aménagement	116 577.97
1068 Affectation de la section de fonc.	0
040 Dotations aux amortissements	37 820.4
041 Opérations patrimoniales	0
<b>TOTAL</b>	<b>692 701.04</b>

### Recettes d'investissement par chapitre



## Budget annexe : Déchets Ménagers

---

➤ Section d'exploitation :

L'année 2020 a généré un excédent de 747.03€, le résultat de clôture cumulé s'élève à 60 852.26 €. Pour mémoire en 2019 une provision d'un montant de 63 200€ a été faite (couvrant l'intégralité des impayés).

## Budget annexe SPANC

---

➤ Section d'exploitation :

L'année 2020 a généré un déficit de fonctionnement de 99.3€ auquel il convient d'ajouter le déficit 2019 soit un résultat de clôture déficitaire d'un montant de 494.94€.

➤ Section d'investissement :

Aucun investissement réalisé cette année.

## Budget annexe Enfance/Jeunesse/ Famille

---

➤ Section de fonctionnement:

Le budget E/J/F a généré un excédent de 26 866.19 € en 2020.

➤ Section d'investissement :

L'année 2020 a généré un excédent de 668.96€ qui vient s'ajouter au résultat cumulé excédentaire de 21 373.29€.

## Budget annexe GEMAPI

---

➤ Section de fonctionnement:

L'année 2020 a généré un excédent de 6606.83€ qui vient s'ajouter au résultat cumulé excédentaire de 17 187.35€ (résultat excédentaire du syndicat de la Canche). La taxe GEMAPI a été levée pour un produit attendu de 29 128 €.

➤ Section d'investissement :

L'année 2020 a généré un excédent de 18.50€ ce résultat est principalement dû à la reprise du résultat excédentaire du syndicat de la Canche.